

Typ CBN13

COMPACT-VOLLKERN

HYGIENE STEHT FÜR UNS AN ERSTER STELLE.

REUPLAN Systemwand C Typ CBN13

Für höchste Qualitätsansprüche: Diese Kabinenanlage bietet mit 13 mm starken, wasserfesten Vollkernplatten den optimalen Pflegekomfort.

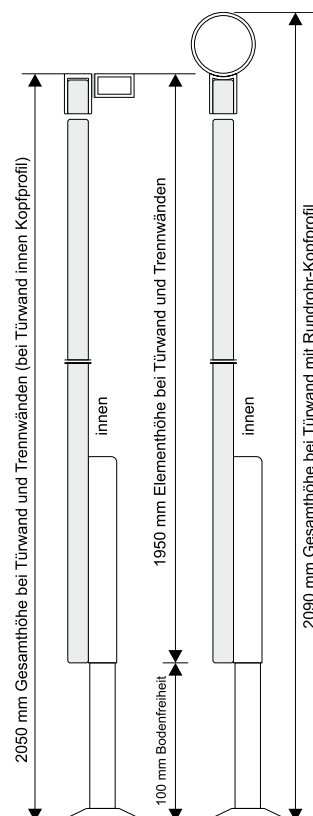
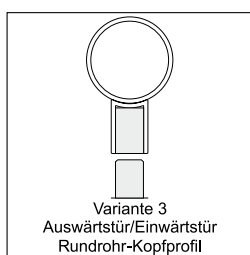
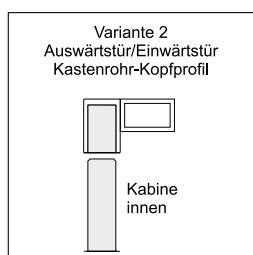
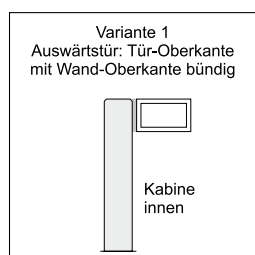
REUaccua
Sanitärtrennwände

Ein Produktbereich von REUPLAN.

SIEHT GUT AUS! WASSERFEST UND FLÄCHENBÜNDIG

Die REUPLAN Systemwand C Typ CBN13 präsentiert sich schlank und elegant: Ihre wasserfesten Vollkernplatten mit 13 mm Stärke lassen sich vielseitig für alle denkbaren Verwendungsbereiche einsetzen. Ob Dusch-, Umkleide oder WC-Kabine – die selbst tragende und fast profillose Konstruktion bietet perfekten Hygienekomfort für höchste Qualitätsansprüche.

- *Glatte saubere Optik*
- *Soft-Verriegelung*
- *Türband mit / ohne Feder*
- *Trennwandfuß innen*
- *Wartungsfrei*



Technische Daten: Systemwand C Typ CBN13

- HPL-Vollkernplatten, 13 mm stark
- Individuelle Gestaltungsmöglichkeiten
- Flächenbündig
- Bandseite Haarfuge
- Schließseite Softprofil
- Kastenrohr-Kopfprofil innen
- Rundrohr-Kopfprofil oben

