



Typ VITRUM

KABINENANLAGEN AUS EMAILLIERTEM SICHERHEITSGLAS

Exklusiv. Robust und langlebig. Kabinenanlagen,
die sich sehen lassen können.

REUaccua
Sanitärtrennwände

Ein Produktbereich von REUPLAN.

Typ VITRUM

 **PREMIUMLINE**
So exklusiv wie Ihr Anspruch.

Geprüfte Sicherheit. Exklusives Design.
Die Schäfer Glaskabine VITRUM.



Exklusivität auf den ersten Blick. Für viele Jahre. Exklusivität, Qualität, Sicherheit – keine andere Kabine bietet diese Attribute auf so lange Zeit. Der Werkstoff Glas schafft nicht nur ein besonderes und hochwertiges Ambiente, er ist darüber hinaus ideal geeignet, wenn es darum geht, robuste, langlebige und vandalismussichere Konstruktionen zu schaffen. So haben z.B. „Graffiti-Künstler“ kaum eine Chance. Der gute Eindruck bleibt auf Dauer erhalten und Kosten für aufwändige Reparaturen und Sonderreinigungen entfallen. Mit der vom TÜV zertifizierten Qualität sind Sie außerdem auf der sicheren Seite.

Langlebig und sehr sicher.

Das ausschließlich verwendete TÜV geprüfte Einscheibensicherheitsglas (ESG-H) bietet in hohem Maße einen Schutz vor Vandalismus. Es sorgt außerdem dafür, dass bei einem eventuellen Zerbrechen lediglich kleine stumpfkantige Krümel entstehen, durch die keine Verletzungen verursacht werden. Die Oberfläche ist hitzeresistent, so gehören z.B. Brandflecken durch Zigaretten oder Feuerzeuge der Vergangenheit an. Ein Durchbohren der Wände wird dauerhaft verhindert.

Höchste Qualität – sehr robust.


Die außergewöhnlich hohe Kratzfestigkeit wird durch die Verwendung keramischer Schmelzfarben erzielt. Verschmutzungen mit Kugelschreiber, Filzschreiber oder Farbspray sind extrem leicht zu entfernen.

Die gesamte Anlage ist zu 100% recyclebar, da nur Glas, Aluminium und Edelstahl verwendet werden. Sämtliche Beschlagteile sind aus eloxiertem oder verchromtem Aluminium bzw. Edelstahl, korrosionsschutz hergestellt. Alle Farben sind frei von Blei und Cadmium. Auch die Seewasser- und UV-Beständigkeit sind gewährleistet.

Vielfältig, flexibel, sehr elegant.


Mit den vielfältigen Gestaltungs- und Kombinationsmöglichkeiten von Glasart und Glasfarbe schaffen Sie ein hochwertiges, elegantes Ambiente und damit ein außergewöhnliches Highlight in jedem Sanitär-, Wellness- und Umkleibereich.

Design bis ins kleinste Detail. So entsprechen Sie heute den Erwartungen anspruchsvoller Kunden.





Kompromisslose Architektur. Kein Material erlaubt so viele Gestaltungsmöglichkeiten wie Glas. Das Material und die Farbvarianten bringen ein architektonisches Konzept zur Vollendung, ohne sich diesem unterzuordnen. Das minimalistische Design der Schäfer



Glaskabinen stellt dabei das Material Glas in den Vordergrund. So werden die Umkleidekabinen zu einem wesentlichen Gestaltungsmerkmal eines Raumes. Die Langlebigkeit und die hohe Reinigungsfreundlichkeit sind zudem eine Investition in einen langfristig hochwertigen Umkleidebereich.



PREMIUMLINE
So exklusiv wie Ihr Anspruch.

(1)



(3)

(1) Auf der linken Seite Schäfer Umkleideanlage Typ Vitrum II mit fußfreier Front. Auf der rechten Seite Fönplätze mit Echtholzoberfläche und dahinter liegenden Wandverkleidungen aus Spiegelglas. Wertfächer sind gestalterisch interessant unterhalb der Waschtischplatte montiert.

(2) Durch einen massiven Kabinenmittelfuß kann in der Front weitgehend auf Stützfüße verzichtet werden. Die Unterbankzentralverriegelung ermöglicht eine komfortable, gleichzeitige Verriegelung beider Türen.

(3) Fönplätze, Wasch- oder Wickelplätze werden ganz nach Kundenwunsch in die Gesamtlösung integriert.



PREMIUMLINE
So exklusiv wie Ihr Anspruch.

Farben und Material als Raumkonzept. Die hochwertige Anmutung der Schäfer Glasanlagen, in Verbindung mit der Möglichkeit Farbkonzepte individuell umzusetzen, ergeben ein völlig neues Raumgefühl im Umkleidebereich. Es entsteht eine hohe Transparenz und Leichtigkeit, die den Besucher schon zu Beginn seines Schwimmbadbesuches positiv einstimmt. So wird der Umkleidebereich zum ersten und letzten Eindruck. Ein Eindruck, der bleibt!



(1)



(2)



(3)

(1) Umkleibereich mit kombinierten Reihen aus Wechselkabinen und Garderobenschränken. Durch die geschickte Farbwahl und die Abtrennung der Gänge mit Durchgangssperren aus transparentem Glas werden Besucherströme optimal gelenkt. Das Material wird so zum Wegweiser.

(2) Glas findet sich heute vielfältig in der Architektur und verleiht ein offenes Raumgefühl. Die logische Konsequenz ist die Verwendung dieses Materials auch für Umkleideanlagen.

(3) Garderobenschränke aus Glas auf bauseitig gefliesten Sockeln. Unterschiedliche Farben dienen dem Besucher als einfache Orientierungshilfe.



Schwebende Eleganz. Ein zurückgesetztes Kopfprofil und zurückgesetzte Füße lassen die Schäfer Glaskabinenanlage Vitrum II schweben. Das moderne und dezente Design der Beschläge bringt den edlen Charakter des Glases optimal zur Geltung. Das 10 mm starke Einscheibensicherheitsglas, in Verbindung mit den stabilen Aluminiumbeschlägen, garantiert höchste Stabilität und Langlebigkeit.



PREMIUMLINE

So exklusiv wie Ihr Anspruch.



(1) Oberer Halter mit zurückgesetztem Kopfprofil. Die Stabilisierung der Front erfolgt mittels massiver Aluminiumwinkel und stabilisierendem Aluminiumverbinder.

(2) Unterer Halter mit zurückgesetztem Aluminiumfuß. Auch hier bilden Aluminiumwinkel und Aluminiumverbinder eine sehr stabile Verbindung zwischen Kabinenfront und Mitteltrennwänden.

(3) Das schwere Aluminiumschloss mit Edelstahlriegel bietet höchste Verschleißfreiheit und Vandalismus-sicherheit.

(4) Eine elegante Lösung: Der Aluminiumknopf mit Frei-/Besetzt-Anzeige auf der Kabinenaußenseite. Zur Notöffnung ist ein Innensechskant integriert.

(5) ChromeLine. Die hochexklusive Variante! Die optional erhältlichen Beschläge mit hochglanzpolierter Chromoberfläche geben Ihrer Vitrum II Glasanlage den letzten Schliff.



 **PREMIUMLINE**
So exklusiv wie Ihr Anspruch.

(1)

Ganzheitliche Gestaltung. Die vielfältigen Möglichkeiten bei der Glas- und Farbauswahl schränken die Gestaltung nicht ein. Sie ermöglichen es vielmehr die architektonischen Designwünsche perfekt umzusetzen und so ein ganz besonderes Raumkonzept zu realisieren. Design, Funktionalität und Nachhaltigkeit finden so ihre perfekte Verbindung.

(1) WC-Bereich komplett gestaltet mit Glas-Zugangstüre, Waschtischanlage mit abschließbarem Unterschrank, WC-Kabinenanlage und wandhängenden Schamwänden.

(2) Wandhängende Schamwände, stabil befestigt mit 4 eloxierten Aluminiumwinkeln. Die unterschiedliche Farbwahl setzt einen zusätzlichen Akzent.

(3) Kabinenanlage Vitrum II hier in der Glasart Float.

(4) Zugangstüre aus satiniertem Glas in einer eloxierten Aluminiumzarge. Beschriftungen sind nach Kundenwunsch problemlos lieferbar.



(2)



(3)



(4)



(1)

Ein völlig neues Design. Die neue Glaskabinenanlage Vitrum III greift völlig neue Gestaltungsgedanken auf. Reduzierte Beschlagslösungen aus Edelstahl, die dieser Anlage ein minimalistisches Design und eine ganz besondere Optik geben. Perfekt für den exklusiven Sanitärbereich.

PREMIUMLINE

So exklusiv wie Ihr Anspruch.

(1) Kabinenanlage Vitrum III hier in einer Ausführung in Weiß emailliertem Floatglas (Optiwhite).

(2) Sämtliche Beschlagslösungen werden aus Edelstahl hergestellt. Ein Greiffreundlicher Knopf mit Frei-/Besetzt-Anzeige und Notentriegelung befindet sich auf der Kabinenaußenseite. Notwendige Befestigungsrosetten sind flächenbündig ins Glas eingelassen.

(3) Massiver Schlosskasten aus Edelstahl, komplett kunststofffrei mit greiffreundlichem Drehrad auf der Kabineninnenseite.

(4) Durch die spezielle Scharnierkonstruktion kann die Türe im Kopfprofil geführt werden. Dadurch werden auf der Türe aufgesetzte Scharniere und ein zusätzliches Frontteil überflüssig. Dies ermöglicht ein ganz besonderes Design.

(5) Auf dem Boden aufgeschraubtes Scharnier-Gegenstück. Die Tür wird durch dieses Drehzapfenlager stabil und dauerhaft geführt. Eine hochelegante Lösung.





Flexibel in der Planung, hochwertig in der Ausführung. Die



(2)


Schäfer Umkleideanlage Vitrum I ist durch ein flexibles Beschlagsystem vielfältig in den Einsatzmöglichkeiten. Egal ob Reihen-Wechselkabinen-anlagen oder an bauliche Gegebenheiten angepasste Umkleidelösungen. Die Umsetzung von Kundenideen eröffnet vielfältige Möglichkeiten.

PREMIUMLINE

So exklusiv wie Ihr Anspruch.



(1)



(3)



(4)



(5)

(1) Umkleidekabinenanlage Vitrum I mit zentralen Füßen. Durch das über der Front verlaufende Kopfprofil mit den stabilisierenden Aluminiumhaltern können auch ungewöhnliche Formen realisiert werden.

(2) Glasablagen, z.B. für den Duschbereich, sind in vielen Form- und Farbvarianten lieferbar.

(3) Die Duschtrennwandanlage Vitrum I ist effektiv und leicht wirkend in ihrer Optik.

(4) Hochwertige Ablage aus 26 mm starkem HPL Material mit einem massiven Gummieinsatz, der gleichzeitig als Türpuffer dient.


(5) Das Kabinenband mit anschließendem Fingerklemmschutzrohr gewährleistet ein sicheres Schließen. Durch Steigeeinsätze aus Hochleistungspolymer ist ein wartungsfreies, dauerhaft gleichmäßiges Schließen der Tür sichergestellt. Ein patentiertes Stützsystem ermöglicht dabei die Befestigung mit lediglich zwei Schrauben, was dazu führt, dass nur wenige Befestigungspunkte zu sehen sind. Ein wirksamer Fingerklemmschutz trägt dem Sicherheitsgedanken Rechnung und stabilisiert die Bandkonstruktion zusätzlich.

VITRUM GS



(1)

Formschön und unglaublich variabel. Die Schäfer Garderobenschränke



(2)

greifen Bewährtes und Neues auf, kombiniert in gelungener Art und Weise. Durch den Einsatz eines in Breite, Tiefe und Höhe variablen Schrankkorpus aus HPL Material, ist die Anpassung an bauseitige Gegebenheiten leicht zu realisieren. Dadurch wird vorhandener Platz ideal ausgenutzt.

PREMIUMLINE

So exklusiv wie Ihr Anspruch.

(1) Garderobenschränke aus Glas auf bauseitig gefliestem Sockel, in direktem Anschluss an die Umkleidekabinen. Die Trennung erfolgt lediglich durch eine Durchgangssperre, ebenfalls aus Glas. Sonderlösungen, wie z.B. runde Fronten sind kostengünstig umzusetzen.

(2) Helmächer, flächenbündig in eine Nische eingelassen, ergeben eine ganz besondere Gestaltung.

(3) Garderobenschränke aus Glas auf bauseitig gefliestem Sockel.

(4 + 5) Glaslösungen auch im Ablagebereich. So können zum Beispiel Regale und Handtuchhalter ganz nach Kundenwunsch gestaltet werden.





PREMIUMLINE
So exklusiv wie Ihr Anspruch.

Mut zur Farbe.

Glas ermöglicht nahezu unzählige Gestaltungsmöglichkeiten. Unterschiedliche Glasarten, zahlreiche Farbvarianten, oder ein individueller Motivdruck bilden dabei ein breites Spektrum für jede Anforderung.


Farbiger Druck auf Glas erfolgt grundsätzlich im Siebdruckverfahren. Dabei werden keramische Schmelzfarben verwendet, die unter Hitze emaillieren und sich mit dem Glas verbinden. So entsteht eine hochfeste und unempfindliche Oberflächenbeschichtung. Sämtliche Glasfarben sind dabei frei von Blei und Cadmium.

Für die Auswahl der Farben kann die RAL-Farbkarte zugrunde gelegt werden, wobei zu beachten ist, dass sich die Farbe auf jedem Glas durch die Eigenfärbung anders darstellen kann.

Eine vorhergehende Bemusterung der gewünschten Farbe auf dem ausgewählten Glas ist daher zu empfehlen.

(1) Durch das verwendete Siebdruckverfahren sind zahlreiche Motive möglich. Dabei kann aus Standardmotiven gewählt, oder auch jedes Kundenmotiv realisiert werden.

Technische Änderungen vorbehalten.



(2) Floatglas. Glatte Oberflächen, leichte Reinigung, hoher Glanzeffekt des Glases.

(3) Ornamentglas, hier Struktur 200. Die strukturierte Oberfläche bricht den Glanz des Glases, die Sichtbarkeit von Verunreinigungen wird verringert, das Glas erhält eine besondere Optik.

(4) Satiniertes Glas. Hier wird durch Ätzen eine Seite des Glases leicht angeraut. Das Glas erhält einen matten und sehr edlen Charakter. Satiniertes Glas sollte aufgrund der Reinigungsanforderungen in Duschen nicht verwendet werden.

(5) Klares Glas verfügt grundsätzlich über eine Eigenfärbung, in der Regel im Grünbereich. Gerade bei hellen Farben, vor allem aber bei weißem Siebdruck kann es daher zu Farbverfälschungen kommen (linke Bildhälfte). Um diese zu vermeiden, besteht die Möglichkeit, eisenoxidarmes Glas zu verwenden, so dass der Farbton unverfälscht zur Geltung kommt. (rechte Bildhälfte).

Sicherheitsglas. TÜV geprüfte Qualität für den Anspruch unserer Kunden.

Schäfer Trennwandsysteme verwendet ausschließlich Einscheibensicherheitsglas (ESG-H) sowie Verbund-sicherheitsglas (VSG). Dies entspricht dem hohen Qualitäts- und Sicherheitsgedanken, den wir an unsere Produkte haben. Das verwendete ESG-H wird nach der Verarbeitung in einem speziellen Verfahren (Heat-Soak-Test nach DIN EN 14179/1) auf Nickel-Sulfid-Einschlüsse überprüft. Dadurch wird das Risiko durch Spontanbruch nahezu ausgeschlossen. Diese aufwändige Prüfung sind wir unseren Kunden schuldig!

Warum Sie von unseren Überzeugungen profitieren. Die Zeiten sind vorbei, in denen Umkleide- und Sanitarräume reine Funktionsräume waren. Die Besucher von heute und morgen wollen mehr: Ambiente, Wohlgefühl, Bequemlichkeit und absolute Hygiene. Aber auch Funktion und Qualität müssen stimmen. Der enormen Beanspruchung der Anlagen durch hohen Publikumsverkehr setzen wir unsere kompromisslose Qualitäts-Philosophie entgegen: Sorgsame Materialauswahl sowie eine auf Langlebigkeit ausgerichtete Verarbeitung und Montage. Durch unsere über 50-jährige Erfahrung verstehen wir die individuellen Anforderungen unserer Kunden wie kein anderer. Nicht zuletzt deshalb haben wir uns zu einem der führenden Anbieter Deutschlands entwickelt.



Schäfer Trennwandsysteme.
Ideenreich. Inspirierend.
Individuell.

Unsere Produktwelt hat sich nicht nur immer wieder den Wünschen unserer Kunden angepasst, sondern hat auch mit neuen, mutigen und inspirierenden Designkonzepten neue Maßstäbe gesetzt.

Unsere Produktwelt umfasst:

- Glaskabinen
- Glasschränke
- WC-Trennwände
- Umkleideanlagen
- Garderobenschränke und -anlagen
- Waschtischanlagen
- Fönplätze
- Sitzbänke
- Nassraumtüren und -zargen



Darf es etwas besonderes für Ihr Projekt sein?

Wir beraten Sie gerne:

REUPLAN ist in allen Bundesländern vertreten und begleitet somit Ihr Projekt **immer vor Ort**. Gerne beantworten unsere REUPLAN-Vertreter und natürlich wir im Stammwerk Hard Ihre Fragen.



REUPLAN Reumiller GesmbH & Co KG - Trennwandsysteme
 Inselstraße 5-7, A-6971 Hard, Postfach 2, www.reuplan.at
 T: +43 (0)5574 / 7 32 64-0, F: +43 (0)5574 / 7 32 64-10, info@reuplan.at